

**Lífeyrissjóður starfsmanna**  
**Akureyrarbæjar**  
**Ársreikningur**  
**2007**

Lífeyrissjóður starfsmanna Akureyrarbæjar  
Strandgötu 3  
600 Akureyri

kt. 510169-3799

## Efnisyfirlit

Skýrsla og áritun stjórnar og framkvæmdastjóra .....	2
Áritun óháðs endurskoðanda .....	3
Áritun tryggingastærðfræðings .....	4
Yfirlit um breytingu á hreinni eign til greiðslu lífeyris .....	5
Efnahagsreikningur .....	6
Yfirlit um sjóðstreymi .....	7
Reikningsskilaaðferðir .....	8
Skýringar .....	9-12
Kennitölur .....	13

# Skýrsla og áritun stjórnar og framkvæmdastjóra

Lífeyrissjóður starfsmanna Akureyrarbæjar er tryggingasjóður sem skiptist í tvær deildir, A-deild og B-deild.

Alls greiddu 202 sjóðfélagar hjá 8 launagreiðendum iðgjöld til sjóðsins á árinu. Greiðandi sjóðfélögum fækkaði um 17 á árinu. Iðgjöldin námu samtals 3.418,9 milljónum króna en þar af nam innborgun Akureyrarbæjar, í tengslum við sölu á Landsvirkjun 3.242,4 millj. króna. Hækkun iðgjalda á milli ára þegar uppgjörið er dregið frá nemur 12,3%.

Lífeyrisgreiðslur sjóðsins á árinu námu 274,9 milljónum króna og hækkuðu um 19,6% frá fyrra ári. Fjöldi lífeyrisþega í desember var 322 og hafði þeim fjölgað um 20 frá sama tíma á árinu áður.

Ráðstöfunarfé sjóðsins til nýrra fjárfestinga á árinu að frátöldu innstreymi vegna seldra verðbréfa nam 3.439,8 milljónum króna en um 94,3% af ráðstöfunarfé ársins er vegna uppgjors Akureyrarbæjar.

Nýjar fjárfestingar umfram sölu verðbréfa námu samtals 3.366,6 milljónum króna og hækkaði handbært fé um 73,3 milljónir króna.

Um 75% fjárfestinga sjóðsins voru í verðbréfum með föstum tekjum og 25% í verðbréfum með breytilegum tekjum. Eign sjóðsins í verðbréfum með breytilegum tekjum nam í árslok 1.432,6 milljónum króna og í verðbréfum með föstum tekjum 4.406,3 milljónum króna.

Hrein eign sjóðsins til greiðslu lífeyris nam 5.921,8 milljónum króna og hækkaði um 3.543,6 milljónir króna frá fyrra ári eða um 149,0%.

Nafnávöxtun sjóðsins á árinu var 10,12% og hrein raunávöxtun var 4,02%. Sambærilegar tölur fyrir árið í fyrra voru 14,51% og 7,06%.

Meðalraunávöxtun sl. 5 ár er 8,0% og 6,2% sl. 10 ár.


Tryggingafræðileg úttekt hefur verið framkvæmd á stöðu sjóðsins miðað við árslok 2007. Samkvæmt matinu nema áfallnar skuldbindingar sjóðsins 9.711,2 milljónum króna og eignir til tryggingafræðilegs uppgjors kr. 6.689,2 milljónir króna. Áfallnar skuldbindingar nema því 3.022,0 milljónum króna umfram eignir. Eignir sjóðsins duga því fyrir 68,9% af áföllnum skuldbindingum miðað við 2,0% ársvexti umfram launabreytingar. Heildarskuldbindingar sjóðsins, þegar tekið hefur verið tillit til þeirra iðgjalda sem sjóðfélagar greiða í framtíðinni og þeirra eigna og réttinda sem þær iðgjaldagreiðslur skapa, eru neikvæðar um 4.157,4 milljónum króna eða sem nemur 36,2% af skuldbindingum. Tryggingafræðileg staða sjóðsins batnaði um 3.357,6 milljónir króna á árinu.

Bæjarsjóður Akureyrar er ábyrgur fyrir skuldbindingum sjóðsins.


Stjórn og framkvæmdastjóri Lífeyrissjóðs starfsmanna Akureyrarbæjar staðfesta hér með ársreikning sjóðsins fyrir árið 2007 með undirskrift sinni.

Akureyri 10. mars 2008

Stjórn:

  
Arna Jakóbína Björnsdóttir

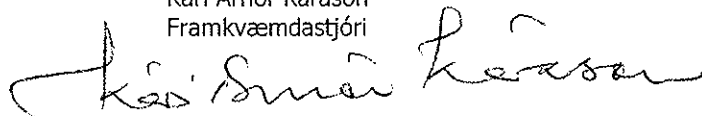
  
Sigrún Björk Jakobsdóttir  
Stjórnarformaður

  
Hermann Jón Tómasson

  
Oddur Helgi Halldórsson

  
Hanna Rósa Sveinsdóttir

Kári Arnór Kárason  
Framkvæmdastjóri



# Áritun óháðs endurskoðanda

Til stjórnar og sjóðfélaga Lífeyrissjóðs starfsmanna Akureyrarbæjar.

Við höfum endurskoðað meðfylgjandi ársreikning Lífeyrissjóðs Starfsmanna Akureyrarbæjar fyrir árið 2007. Ársreikningurinn hefur að geyma skýrslu stjórnar, rekstrarreikning, efnahagsreikning, sjóðstreymisfirlit, upplýsingar um helstu reikningsskilaaðferðir og aðrar skýringar.

## Ábyrgð stjórnenda á ársreikningnum

Stjórnendur eru ábyrgir fyrir gerð og glöggri framsetningu ársreikningsins í samræmi við lög um ársreikninga. Ábyrgðin felur í sér að skipuleggja, innleiða og viðhalda innra eftirliti sem varðar gerð og glögga framsetningu ársreiknings sem er í meginatriðum án verulegra annmarka, hvort sem er vegna sviksemi eða mistaka. Ábyrgð stjórnenda nær einnig til þess að beitt sé viðeigandi reikningsskilaaðferðum og mati miðað við aðstæður.

## Ábyrgð endurskoðanda

Ábyrgð okkar felst í því álitum sem við látum í ljós á ársreikningnum á grundvelli endurskoðunarinnar. Endurskoðað var í samræmi við alþjóðlega endurskoðunarstaðla. Samkvæmt þeim ber okkur að fara eftir settum siðareglum og skipuleggja og haga endurskoðuninni þannig að nægjanleg víska fáiast um að ársreikningurinn sé án verulegra annmarka.

Endurskoðun felur í sér aðgerðir til staðfestingar á fjárhæðum og öðrum upplýsingum í ársreikningnum. Val endurskoðunaraðgerða byggist á faglegu mati endurskoðandans, þar með talið á þeirri hættu að verulegir annmarkar séu á ársreikningnum, hvort sem er vegna sviksemi eða mistaka. Við áhættumatið er tekið tillit til þess innra eftirlits sem varðar gerð og glögga framsetningu ársreiknings, til þess að skipuleggja viðeigandi endurskoðunaraðgerðir, en ekki til þess að gefa álit á virkni innra eftirlits sjóðsins. Endurskoðun felur einnig í sér mat á reikningsskilaaðferðum og matsaðferðum sem stjórnendur nota við gerð ársreikningsins, sem og mat á framsetningu hans í heild.


Við teljum að við endurskoðunina höfum við aflað nægilegra og viðeigandi gagna til að byggja álit okkar á.

## Álit

Það er álit okkar að ársreikningurinn gefi glögga mynd af afkomu sjóðsins á árinu 2007, fjárhagsstöðu hans 31. desember 2007 og breytingu á handbæru fé á árinu 2007, í samræmi við lög um ársreikninga.

Akureyri, 10. mars 2008

**KPMG** Endurskoðun Akureyri hf.



# Aritun tryggingastærðfræðings

Til stjórnar og sjóðfélaga Lífeyrissjóðs starfsmanna Akureyrarbæjar:

Undirritaður hefur metið lífeyrisskuldbindingar Lífeyrissjóðs starfsmanna Akureyrarbæjarí árslok 2007. Matið er framkvæmt í samræmi við ákvæði reglugerðar nr. 391/1998 um tryggingafræðilegar athuganir á lífeyrissjóðum og forsendur fyrir þeim. Meðal annars er miðað við lífslíkur áráanna 2001-2005 og 2,0% vexti p.a. umfram laun.

Yfirlit yfir helstu niðurstöður matsins er að finna í skýringu nr. 11.

Skuldbindingar sjóðsins eru reiknaðar á grundvelli upplýsinga úr iðgjalda- og lífeyrisbókhalda sjóðsins um áunnin réttindi virkra og óvirkra sjóðfélaga skipt eftir aldri þeirra og lífeyrisgreiðslur til einstakra sjóðfélaga í árslok 2007. Miðað er við réttindaákvæði í samþykktum sjóðsins.

Í matinu eru reiknaðar út áfallnar skuldbindingar vegna þeirra sjóðfélaga, sem þegar eiga réttindi í sjóðnum og áætlaðar framtíðarskuldbindingar vegna þeirra iðgjalda, sem ætla má að virkir sjóðfélagar greiði til sjóðsins þar til þeir hefja töku lífeyris. Þessi áætluðu framtíðariðgjöld svo og áætlaður rekstarkostnaður og fjármagnsgjöld í framtíðinni eru núvirt miðað við árslok 2007. Þá er í matinu tekið tillit til endurmats á skulda-bréfaeign sjóðsins, en hún hefur verið núvirt miðað við sömu ávöxtunarkröfu og skuldbindingarnar eða 2,0% ársvexti umfram breytingar launa.

Niðurstaða mín er sú að nokkuð skorti á að Lífeyrissjóður starfsmanna Akureyrarbæjar geti staðið við þessar skuldbindingar, bæði þær sem þegar eru áfallnar og þær sem til stofnast í framtíðinni, miðað við viðurkenndar forsendur um tryggingafræðilegar athuganir á fjárhagsstöðu lífeyrissjóða.

Reykjavík 10. mars 2008



Bjarni Guðmundsson, tryggingastærðfræðingur

# Yfirlit um breytingar á hreinni eign til greiðslu lífeyris fyrir árið 2007

	Skýringar	2007	2006
<b>Iðgjöld</b>	1		
Iðgjöld, sjóðfélagar .....		21.653.314	22.142.547
Iðgjöld, launagreiðendur .....		3.400.964.961	135.630.817
Réttindaflutningar og endurgreiðslur .....		(3.705.954)	(505.924)
		<u>3.418.912.321</u>	<u>157.267.440</u>
<b>Lífeyrir</b>	2		
Lífeyrir .....		274.933.607	229.832.647
		<u>274.933.607</u>	<u>229.832.647</u>
<b>Fjárfestingartekjur</b>	3		
Tekjur af eignarhlutum .....		(28.659.294)	0
Vaxtatekjur og gengismunur .....		443.946.935	315.176.396
Breytingar á niðurfærslu skuldabréfa .....		(240.812)	(108.530)
		<u>415.046.829</u>	<u>315.067.866</u>
<b>Fjárfestingagjöld</b>	4		
Skrifstofu og stjórnunarkostnaður .....		4.275.338	2.320.593
<b>Rekstrarkostnaður</b>	5		
Skrifstofu og stjórnunarkostnaður .....		11.170.171	6.882.159
<b>Hækkun á hreinni eign án matsbreytinga</b>		3.543.580.034	233.299.907
Hrein eign frá fyrra ári .....		<u>2.378.237.531</u>	<u>2.144.937.624</u>
<b>Hrein eign í árslok til greiðslu lífeyris</b>		<u>5.921.817.565</u>	<u>2.378.237.531</u>

# Efnahagsreikningur 31.12.2007

Eignir	Skýringar	2007	2006
<b>Aðrar fjárfestingar</b>			
Verðbréf með breytilegum tekjum .....	6	1.432.608.911	1.049.704.692
Verðbréf með föstum tekjum .....	7	4.358.033.272	1.258.543.568
Veðlán.....	7	56.354.971	64.663.249
Niðurfærslusjóður útlána .....	7	(8.104.819)	(7.864.007)
<b>Fjárfestingar alls</b>		<u>5.838.892.335</u>	<u>2.365.047.502</u>
<b>Kröfur</b>			
Kröfur á launagreiðendur .....		22.164.922	16.514.978
		<u>22.164.922</u>	<u>16.514.978</u>
<b>Aðrar eignir</b>			
Veltiinnlán .....		74.328.441	1.072.364
<b>Eignir alls</b>		<u>5.935.385.698</u>	<u>2.382.634.844</u>
<b>Skuldir</b>			
Aðrar skuldir .....	8	13.568.133	4.397.313
<b>Skuldir alls</b>		<u>13.568.133</u>	<u>4.397.313</u>
<b>Hrein eign í árslok til greiðslu lífeyris</b>		<u>5.921.817.565</u>	<u>2.378.237.531</u>

# Yfirlit um sjóðstreymi 2007

	Skýringar	2007	2006
<b>Inngreiðslur</b>			
Iðgjöld .....		3.418.948.124	157.267.440
Fjárfestingatekjur .....		184.123.451	119.542.190
Afborganir verðbréfa .....		127.146.397	39.378.555
Seld bréf með breytilegum tekjum .....		1.392.666.994	73.500.000
		<u>5.122.884.966</u>	<u>389.688.185</u>
<b>Útgreiðslur</b>			
Lífeyrir .....		274.933.607	229.832.647
Fjárfestingargjöld .....		4.275.338	2.320.593
Rekstrarkostnaður .....		11.170.171	6.882.159
		<u>290.379.116</u>	<u>239.035.399</u>
	<b>Ráðstöfunarfé til kaupa á verðbréfum og annarri fjárfestingu</b>	4.832.505.850	150.652.786
<b>Kaup á verðbréfum</b>			
	10	1.814.168.653	151.330.000
Kaup á verðbréfum með breytilegum tekjum .....		2.943.481.120	0
Keypt verðbréf með föstum tekjum .....		1.600.000	2.000.000
Ný veðlán og útlán .....		<u>4.759.249.773</u>	<u>153.330.000</u>
	<b>Verðbréfakaup samtals</b>		
Aðrar útgreiðslur .....		0	707.309
Ráðstöfun ársins.....		4.759.249.773	154.037.309
<b>Hækkun/(lækkun) á sjóði og veltiinnlánnum á árinu</b>		73.256.077	(3.384.523)
Sjóður og veltiinnlán í ársbyrjun .....		<u>1.072.364</u>	<u>4.456.887</u>
	<b>Sjóður og veltiinnlán í árslok</b>	<u>74.328.441</u>	<u>1.072.364</u>



# Reikningsskilaaðferðir

## Framsetning ársreiknings

Ársreikningurinn er saminn í samræmi við reglur nr. 55/2000 um ársreikninga lífeyrissjóða. Reglurnar eru settar á grundvelli laga nr. 129/1997 um skyldutryggingu lífeyrisréttinda og starfsemi lífeyrissjóða.

## Verðbréfaeign, verðtryggðar eða gengistryggðar eignir og skuldir

Eignir og skuldir í erlendum gjaldmiðlum eru umreiknaðar í íslenskar krónur á því gengi sem síðast var skráð á árinu. Verðtryggðar eignir og skuldir eru umreiknaðar miðað við vísitölur sem tóku gildi í byrjun janúar 2008.

Skuldabréf eru eignfærð í lok ársins miðað við virka vexti og ávöxtunarkröfu þegar kaupin fóru fram.

Eignarhlutir í verðbréfasjóðum eru eignfærðir á markaðsverði. Eignarhlutir í erlendum verðbréfasjóðum eru færðir á skráðu markaðsgengi, eins og það var síðasta virka dag ársins.

# Skýringar

## 1. Iðgjöld

	2007	2006
Iðgjöld sundurliðast þannig:		
A-deild:		
Iðgjöld sjóðfélagar .....	21.653.314	22.141.583
Iðgjöld, launagreiðendur .....	43.579.493	43.259.004
Viðbótarframlög stofnana, launagreiðendur .....	3.357.385.468	92.370.367
	<u>3.422.618.275</u>	<u>157.770.954</u>
B-deild:		
Iðgjöld, sjóðfélagar .....	0	964
Iðgjöld, launagreiðendur .....	0	1.446
	<u>0</u>	<u>2.410</u>
Iðgjöld ársins .....	<u>3.422.618.275</u>	<u>157.773.364</u>
Réttindaflutningur til sjóðsins .....	0	132.131
Réttindaflutningur frá sjóðnum .....	(3.705.954)	(591.542)
Endurgreidd iðgjöld .....	0	(46.513)
	<u>(3.705.954)</u>	<u>(505.924)</u>
Iðgjöld ársins .....	<u>3.418.912.321</u>	<u>157.267.440</u>

## 2. Lífeyrir

Sundurliðun eftir tegundum:	2007	2006
Ellilífeyrir .....	207.067.446	171.958.751
Örorkulífeyrir .....	16.169.525	14.948.273
Makalífeyrir .....	51.133.222	42.230.523
Barnalífeyrir .....	563.414	695.100
Lífeyrisútgjöld ársins .....	<u>274.933.607</u>	<u>229.832.647</u>

## 3. Fjárfestingartekjur

Fjárfestingartekjur sundurliðast þannig:

	2007	2006
Tekjur af hlutabréfum og eignarhlutum:		
Tekjur af innlendum hlutabréfum .....	(28.659.294)	0
	<u>(28.659.294)</u>	<u>0</u>
Vaxtatekjur og gengismunur:		
Tekjur af innlendum hlutabréfasjóðum .....	(53.425.295)	27.270.895
Tekjur af erlendum hlutabréfasjóðum .....	137.082	94.092.897
Samtals tekjur af hlutabréfasjóðum .....	<u>(53.288.213)</u>	<u>121.363.792</u>
Tekjur af skuldabréfasjóðum .....	5.857.695	18.489.788
Tekjur af peningamarkaðssjóðum .....	28.042.404	8.111.956
Tekjur af öðrum skuldabréfum með ábyrgð ríkis og sveitarfélaga .....	446.166.735	157.611.003
Tekjur af veðskuldabréfum .....	6.493.300	7.875.820
Tekjur af erlendum skuldabréfum .....	9.537.219	864.272
Tekjur af bankainnistæðum .....	1.137.795	859.765
	<u>497.235.148</u>	<u>193.812.604</u>
Vaxtatekjur og gengismunur samtals .....	415.287.641	315.176.396
Breyting á niðurfærslu skuldabréfaeignar .....	(240.812)	(108.530)
Fjárfestingartekjur samtals .....	<u>415.046.829</u>	<u>315.067.866</u>

# Skýringar

## 4. Fjárfestingargjöld

Fjárfestingargjöld, sundurliðast þannig:

	<b>2007</b>	<b>2006</b>
Hlutdeild í rekstrarþóknun.....	4.275.338	2.320.593
	<u>4.275.338</u>	<u>2.320.593</u>

## 5. Rekstrarkostnaður:

Rekstrarkostnaður sundurliðast þannig:

	<b>2007</b>	<b>2006</b>
Stjórnarlaun og launatengd gjöld .....	472.124	402.960
Rekstrarþóknun .....	12.955.570	6.961.778
Annar rekstrarkostnaður .....	2.017.815	1.838.014
	<u>15.445.509</u>	<u>9.202.752</u>
Fært á fjárfestingargjöld .....	(4.275.338)	(2.320.593)
	<u>11.170.171</u>	<u>6.882.159</u>

## 6. Verðbréf með breytilegum tekjum

Sundurliðun á hlutabréfum og hlutdeildarskírteinum er sem hér segir:

### Innlend hlutabréf og hlutabréfasjóðir:

	<b>2007</b>	<b>2006</b>
<i>Hlutabréf og hlutabréfasjóðir:</i>		
Innlend hlutabréf .....	151.111.310	0
Hlutabréfasjóður ÍV .....	292.338.851	251.815.927
Innlend hlutabréf og hlutabréfasjóðir alls.....	<u>443.450.161</u>	<u>251.815.927</u>

### Erlend hlutabréf og hlutabréfasjóðir:

<i>Hlutabréfasjóðir:</i>		
Erlendir hlutabréfasjóðir		
BGI - sjóðir.....	500.961.432	256.997.984
Heimssjóður ÍV.....	102.243.617	107.294.337
	<u>603.205.048</u>	<u>364.292.321</u>
Hlutabréf og hlutabréfasjóðir alls	1.046.655.209	616.108.248

### Innlendir skuldabréfasjóðir:

Ríkisskuldabréfasjóður ÍV .....	0	123.310.452
Skuldabréfasjóður ÍV.....	0	186.056.440
	<u>0</u>	<u>309.366.892</u>

### Erlendir skuldabréfasjóðir:

Alþjóðlegur skuldabréfasjóður ÍV .....	212.902.091	11.064.870
--	-------------	------------

### Innlendir peningamarkaðssjóðir:

Peningamarkaðssjóður ÍV .....	173.051.610	113.164.682
-------------------------------	-------------	-------------

Verðbréf með breytilegum tekjum alls .....	1.432.608.910	1.049.704.692
--	---------------	---------------

# Skýringar

## 7. Verðbréf með föstum tekjum

Verðbréf með föstum tekjum greinist þannig í einstaka flokka:

	2007	2006
<b>Markaðsbréf:</b>		
Ríkisskuldabréf .....	3.549.377.923	416.509.411
Skuldabréf banka og fjármálafyrirtækja .....	12.823.927	73.355.073
Skuldabréf sveitarfélaga .....	78.557.838	78.616.986
Önnur markaðsskuldabréf .....	661.327.430	631.654.702
Erlend skuldabréf .....	55.946.154	58.407.396
	<u>4.358.033.272</u>	<u>1.258.543.568</u>
<b>Veðskuldabréf:</b>		
Veðskuldabréf sjóðfélaga .....	56.354.971	64.663.249
Afskriftarsjóður skuldabréfaeignar .....	(8.104.819)	(7.864.007)
Verðbréf með föstum tekjum samtals .....	<u>4.406.283.424</u>	<u>1.315.342.810</u>

Markaðsverð skuldabréfaeignar sjóðsins er áætlað um 39,6 milljónum króna lægra en bókfært verð.

## 8. Skuldir

	2007	2006
<b>Aðrar skammtímaskuldir:</b>		
Ógreidd rekstrarþóknun .....	12.955.570	0
Ógreiddur kostnaður .....	612.563	4.397.313
	<u>13.568.133</u>	<u>4.397.313</u>

## 9. Aðrar upplýsingar

Sjóðurinn er með rekstrarsamning við Stapa lífeyrissjóð og hefur enga starfsmenn á launaskrá og hefur ekki veitt framkvæmdastjóra eða stjórnarmönnum lán eða ábyrgðir.

Sjóðurinn hefur ekki tekist á hendur neinar fjárskuldbindingar aðrar en greint er frá í skýringu 11.

Greiðslur til stjórnarmanna voru sem hér segir:

Arna Jakobína Björnsdóttir	65.000
Hanna Rósa Sveinsdóttir	65.000
Hermann Jón Tómasson	65.000
Kristján Þór Júlíusson	87.100
Oddur Helgi Halldórsson	65.000
Sigrún Björk Jakobsdóttir	42.900
Víðir Benediktsson	26.000

Greiðslur til endurskoðanda á árinu 2007 voru kr. 582.123

Greiðslur til tryggingafræðings á árinu 2007 voru kr. 487.603

Greiðslur til Fjármálaeftirlistins á árinu 2007 voru kr. 911.000

# Skýringar

## 10. Ráðstöfun

Kaup og sala verðbréfa á árinu greinist þannig:

Bréfaflokkur:	Kaup	Sala	Ráðstöfun
Innlend hlutabréf .....	215.169.662	(16.270.406)	198.899.256
Innlend hlutdeildarskírteini, hlutabréfasjóðir .....	126.100.000	(49.977.935)	76.122.065
Innlend hlutdeildarskírteini, skuldabréfasjóðir .....	0	(190.875.898)	(190.875.898)
Innlend hlutdeildarskírteini, peningamarkaðssjóðir ....	953.974.586	(922.130.062)	31.844.524
	1.295.244.248	-1.179.254.301	115.989.947
Hlutabréfasjóðir erlendir .....	326.624.405	-89.064.005	237.560.400
Erlend hlutdeildarskírteini, hlutabréfasjóðir .....	192.300.000	(124.348.688)	67.951.312
Samtals verðbréf með breytilegum tekjum	1.814.168.653	-1.392.666.994	421.501.659
Ríkistryggð skuldabréf .....	2.943.481.120	0	2.943.481.120
Veðskuldabréf .....	1.600.000	0	1.600.000
Samtals verðbréf með föstum tekjum	2.945.081.120	0	2.945.081.120
Ráðstöfun í verðbréfakaup, samtals	4.759.249.773	(1.392.666.994)	3.366.582.779

## 11. Tryggingafræðileg úttekt

Samkvæmt tryggingafræðilegri úttekt sem gerð hefur verið á stöðu sjóðsins í árslok 2007 námu áfallnar skuldbindingar 3.022 milljónum króna hærrí fjárhæð en eignir og heildarskuldbindingar námu 4.157,4 milljónum króna hærrí fjárhæð en eignir. Matið var framkvæmt í samræmi við ákvæði reglugerðar nr. 391/1998 og er miðað við 2,0% ársvexti umfram laun. Auk greiðslu iðgjalda ber þeim stofnunum sem greitt hafa til sjóðsins að endurgreiða honum allar hækkningar sem verða á lífeyri eftir að hann hefur verið úrskurðaður.

Tryggingafræðileg staða sjóðsins batnaði um 3.357,7 milljónir króna á árinu.

Niðurstaða framreiknaðs mats bendir til þess að framtíðariðgjöld sjóðsins leiði til skuldbindinga sem eru mun hærrí en það sem iðgjöldin og ávöxtun þeirra getur staðið undir miðað við núverandi samþykktir sjóðsins.

Sjóðnum hefur verið lokað fyrir nýjum félögum.

Niðurstaða matsins er sem hér segir (í milljónum króna):

Eignir:	Aunninn- réttur	Framtíðar- réttur	Heildar- réttur
Hrein eign til greiðslu lífeyris .....	5.921,8	0,0	5.921,8
Núvirði verðbréfa .....	827,8	0,0	827,8
Fjárfestingarkostnaður .....	(60,4)	0,0	(60,4)
Núvirði framtíðariðgjalda .....	0	631,0	631,0
Eignir samtals .....	6.689,2	631,0	7.320,2
<b>Skuldbindingar:</b>			
Eilífeyrir .....	7.266,3	1.371,0	8.637,3
Örorkulífeyrir .....	369,5	70,5	440,0
Makalífeyrir .....	1.927,9	285,6	2.213,5
Barnalífeyrir .....	3,9	3,9	7,8
Rekstrarkostnaður .....	143,6	35,4	179,0
Skuldbindingar samtals .....	9.711,2	1.766,4	11.477,6
Skuldbindingar umfram eignir .....	(3.022,0)	(1.135,4)	(4.157,4)
Eignir sem hlutfall af skuldbindingum .....	68,9%	35,7%	63,8%
Hrein eign umfram skuldbindingar .....	-31,1%	-64,3%	-36,2%
Skuldbindingar umfram eignir 1.1.2007 .....	(6.367,8)	(1.147,2)	(7.515,0)
Skuldbindingar umfram eignir 31.12.2007 .....	(3.022,0)	(1.135,4)	(4.157,4)
Breyting á árinu .....	3.345,8	11,8	3.357,6

# Kennitölur

Skýring:	2007	2006	2005	2004	2003
Nafnávöxtun .....	10,12%	14,51%	14,60%	14,93%	11,36%
Nafnávöxtun - 5 ára meðaltal .....	13,09%	10,89%	9,74%	8,36%	8,44%
Raunávöxtun ..... 1	4,02%	7,06%	10,04%	10,61%	8,41%
Raunávöxtun - 5 ára meðaltal .....	8,00%	6,70%	5,26%	3,94%	3,73%
Raunávöxtun - 10 ára meðaltal .....	6,24%	6,48%	5,76%	5,44%	5,04%
Rekstrarkostnaður sem hlutfall af eignum ..... 2	0,27%	0,15%	0,22%	0,35%	0,32%
Fjárfestingargjöld sem hlutfall af eignum ..... 2	0,10%	0,05%	0,04%	0,10%	0,10%
Heildarkostnaður sem hlutfall af eignum ..... 2	0,37%	0,20%	0,26%	0,45%	0,42%
<b>Samsetning fjárfestinga:</b> ..... 3					
Skráð verðbréf með breytilegum tekjum ...	25%	44%	39%	48%	41%
Skráð verðbréf með föstum tekjum .....	63%	26%	28%	43%	45%
Óskráð verðbréf með föstum tekjum .....	12%	28%	30%	2%	2%
Veðlán .....	1%	3%	3%	8%	11%
<b>Skipting eigna eftir gjaldmiðlum:</b> ..... 4					
Eignir í íslenskum krónum .....	85%	82%	85%	82%	84%
Eignir í erlendum gjaldmiðlum .....	15%	18%	15%	18%	16%
<b>Hlutfallsleg skipting lífeyris:</b> ..... 5					
Ellilífeyrir .....	75,3%	74,8%	73,2%	71,4%	70,8%
Örorkulífeyrir .....	5,9%	6,5%	6,8%	7,2%	7,6%
Makalífeyrir .....	18,6%	18,4%	19,5%	20,8%	21,0%
Barnalífeyrir .....	0,2%	0,3%	0,4%	0,5%	0,6%
Lífeyrisbyrði ..... 6	156%	146%	145%	138%	134%
Heildarfjöldi launagreiðenda á árinu .....	8	6	6	4	4
Virkir sjóðfélagar ..... 7	185	203	216	252	262
Heildarfjöldi greiðandi sjóðfélaga ..... 8	202	219	241	258	271
Fjöldi lífeyrisþega í lok ársins .....	322	302	284	281	267
Hækkun iðgjalda frá fyrra ári ..... 11	12,3%	10,8%	8,0%	2,7%	2,0%
Hækkun lífeyrisútgjalda .....	19,6%	11,9%	13,5%	6,0%	11,8%
Hækkun á hreinni eign til greiðslu lífeyris .....	149,0%	10,9%	64,2%	10,4%	7,2%
Lækkun á áföllnum lífeyriskuldbindingum .....	-58%	15%	-7%	11%	-1%
Hrein eign umfram heildarskuldbindingar ..... 9	-36%	-69%	-67%	-77%	-76%
Hrein eign umfram áfallnar kuldbindingar ..... 10	-31%	-70%	-69%	-81%	-80%
Starfsmannafjöldi .....	0	0	0	0	0
Hækkun vísitölu neysluverðs .....	5,86%	6,95%	4,14%	3,91%	2,72%
<b>Ávöxtun einstakra eignaflokka:</b>					
<i>Nafnávöxtun:</i>					
Innlend hlutabréf .....	-18,2%	12,1%	66,2%	55,7%	48,1%
Erlend hlutabréf .....	0,3%	35,4%	13,6%	-1,3%	15,9%
Ríkisstryggð skuldabréf .....	10,7%	11,4%	8,3%	15,1%	9,0%
Önnur innlend skuldabréf .....	12,1%	12,7%	18,8%	9,1%	7,2%
Erlend skuldabréf .....	4,5%	12,5%	6,8%	-20,7%	
Skammtímaabréf .....	14,1%	12,1%	9,3%	5,9%	7,3%
<i>Raunávöxtun:</i>					
Innlend hlutabréf .....	-22,7%	4,8%	59,6%	49,8%	44,1%
Erlend hlutabréf .....	-5,3%	26,6%	9,1%	-5,0%	12,8%
Ríkisstryggð skuldabréf .....	4,6%	4,1%	4,0%	10,8%	6,1%
Önnur innlend skuldabréf .....	5,9%	5,4%	14,1%	5,0%	4,4%
Erlend skuldabréf .....	-1,3%	5,2%	2,5%	-23,7%	
Skammtímaabréf .....	7,8%	4,8%	4,9%	1,9%	4,5%

e.t. = kennitala ekki tiltæk

## Skýringar:

1. Raunávöxtun á meðaltali hreinnar eignar miðað við vísitölu neysluverðs.
2. Rekstrarkostnaður, fjármagnsgjöld og heildarkostnaður í hlutfalli af meðaltali hreinnar eignar.
3. Hlutfallsleg skipting á eignum sjóðsins í mismunandi eignaflokka í árslok.
4. Skipting á öllum eignum sjóðsins í íslenskar krónur og erlenda gjaldmiðla.
5. Hlutfallsleg skipting á lífeyrisgreiðslum sjóðsins milli einstakra lífeyristegunda.
6. Lífeyrisgreiðslur sem hlutfall af iðgjöldum. Ekki er tekið tillit til uppgjörs Akureyrarbæjar 2007 í útreikningum.
7. Meðalfjöldi greiðandi sjóðfélaga í hverjum mánuði ársins.
8. Heildarfjöldi sjóðfélaga, sem greiddi til sjóðsins á árinu.
9. Heildareignir sjóðsins (eign í árslok + verðmæti framtíðariðgjalda) í hlutfalli við heildarskuldbindingar hans skv. tryggingafræðilegri úttekt.
10. Eignir í árslok í hlutfalli við áfallnar skuldbindingar í árslok skv. tryggingafræðilegri úttekt.
11. Hækkun iðgjalda án aukaframlaga